

# 12月園だより

東海大学付属自由ヶ丘幼稚園 園長 中村 武徳

## 「自分で考え、自分で動く力をつける」

風邪の子や 眉にのび来し ひたい髪 杉田 久女

「額にかかった前髪が伸びて眉まで届きそうだ」というのでしょうか。風邪を引いて寝ている我が子の傍で看病する母親の姿が浮かんできます。鹿児島で生まれた杉田久女は高級官吏であった父親について転々としましたが、東京のお茶の水高女を出て、19歳の時、小倉で美術の教師をしていた画家と結婚し小倉で過ごします。その後、小説を書きたかったのですが俳句と出会い俳人となっていきます。激しい熱情と勝気な性格が災いしてぶつかり合いながらも、天才的な才能を發揮し俳壇に久女ありと認められる存在となりました。戦後の食糧難で身体を壊し、わずか57歳の若さで大宰府の病院で亡くなります。その激しくも魅力的な生涯は、何度もドラマ化され舞台化されています。今なら抵抗も少なかったでしょうが、明治の世の中では一人の女性の才能は世間に受け入れられないどころか抑制の標的でした。さぞや生きづらかったでしょう。昨今の生きづらさと違って人権が否定された時代ですから、よほどの才能と覚悟が必要でした。

「これからの日本や世界は果たして子どもたちにとってどのような時代になるのでしょうか。悲観的に考えれば期待が持てませんが、たとえ困難な時代でも希望を捨てず強い意志を持って向かえば必ず道は拓けると過去の偉人たちは教えてくれます。それでは子どもたちをどのように育てていけば生き抜いていく力を持つことが出来るのでしょうか。その基本となるのは、やはり「自ら考える力を育む」ことです。「どんな時代になっても、自分でものを考えることが出来れば何とか生き抜いていくことが出来る」。自分で考え、自分で動く力をつけなければ、人任せ世間任せでは時流に流されてしまうというのです。じっと待つのはなかなか辛いものですが、くれぐれも先回りして手を貸さないで下さい。蓄えた知識や磨いた技術も、自ら考える力が備わっていないければ本当に發揮することはできません。点数だけ、成績だけの目標では生きる力にはならないというわけです。あんなに一所懸命頑張ってきたのに、ちっとも報われないではないか！と嘆きの声が聞こえてきそうです。ただ単に目の前のことにだけ夢中になるのではなく、やはり未来への希望や夢を描くことが本人にとっての心の拠りどころになるものです。実現の可能性の有無ではなく、それに向かう志と工夫が生きる力に変わります。「夢みたいなことばかり言って…」と否定せず、「うん、うん」と言って聞いてあげてください。生活発表会への練習や本番の緊張が、また一回りも二回りも大きく成長させてくれるはずですから。認めて褒めて受け止めてあげていただきたいと思います。時節柄、お母様ご自身もくれぐれもお大事にお過ごし下さいませ。

[12月の歌] 虹が出た！ 子どもの声に飛び出せば いち・に・さんと指で数える

## ●学年目標●

年少児	①言葉のやりとりを通して、自分の思いを言葉で表現する楽しさを味わう。 ②目的に向かって、頑張った事を互いに認め合う気持ちを持つ。 ③年末年始の行事の意味を知り、関心を持つ。
年中児	①友達と協力し合い、楽しさや達成感を共有する気持ちを育む。 ②年末年始の行事の意味を知り、関心を持つ。 ③生活や遊びの変化を通して冬の訪れを知る。
年長児	①仲間意識を高め、見通しを持ちながら自主的に行動することや責任感を育む。 ②新しい事や遊びに積極的に挑戦する。 ③冬に向かう自然の変化や年末年始の行事に興味や関心を持つ。

## ●お知らせ●

### ★生活発表会【8日(土)】について

【午前の部】(8:30集合・9:00開演) きりん・うさぎ・ばら・たんぼぼ・にじ・ひかり  
【午後の部】(12:30集合・13:00開演) くま・りす・さくら・ひまわり・つき・ほし  
※詳細は、後日配付するプログラムとプリントをご確認下さい。  
※7日(金)は準備の為、11:00短縮保育です。預かり保育はありません。ご了承下さい。

### ★12日(水)クリスマス会について

子ども達が大好きなサンタさんに会える日です。コーラス部の、お母様方の合唱や、先生達の出し物もあります。サンタさんからのプレゼントは、年少組は「コロリンえあわせクリスマス」、年中組は「うたかるた」、年長組は「国旗カード」です。園児がホールに集まっている間、役員さんが隠れサンタさんになって、子ども達が制作したプレゼント袋に入れて下さいます。  
※お子さんには内緒です！

### ★個人面談(全員)【13日・14日・17日・19日】について

都合の悪い時間帯がありましたら12月5日(水)までに担任へお知らせ下さい。  
本年度より個人面談の期間は、給食を食べ13時降園となります。平常保育14時降園より1時間短縮の時間で降園しますのでバス時刻・お迎えの時間の確認をお願いします。  
面談時間は、年少組は15:00~17:00、年中・年長組は14:30~17:00です。

### ★写真販売予約について

下記の日時で年長夏期合宿と運動会の写真販売の予約受付を2F図書室で行います。  
時間：13日(木)・14日(金)・17日(月)・19日(水) 13:00~17:00

### ★園費について

12月より、暖房費800円を園費に加算して、引き落としをさせていただきます。  
残高の確認をお願いします。

### ★冬休み期間の預かり保育について ※前日迄に、予約が必要です。

①日時：21日(金)・25日(火)・26日(水)・27日(木) 午前9時~午後5時30分迄  
※20日(木)は職員研修の為、午後5時30分迄にお迎えをお願いします。

②持ち物：弁当・水筒・コップ・タオル・上靴・着替えのパンツ

③服装：制服または体操服(名札を付ける)・防寒具

④保育料：規定の袋に700円を入れて、当日、事務室窓口へ納入して下さい。

⑤保育室：「くま組」迄、送迎して下さい。

※1月は8日(火)始業式(短縮保育)からの開始です。時間は、通常(午後6時迄)です。

※冬が近づくにつれ、5時を過ぎると暗さが増し、お迎えを待つ子ども達も少し不安になるようです。安全管理も含め、できるだけ早めのお迎えをお願い致します。

※冬休み期間の送迎は、正面玄関駐車場もご利用頂けます。

⑥冬休み期間中の緊急連絡先：090-3663-9794

### ★年少組副担任について

一つ一つ行事を終える毎に、子ども達は自信を持って「自分の事は自分でしょう」とする意欲的な姿が見られるようになりました。年度当初からお話しておりましたが、年少組は自立を促す為に、三学期は担任一人体制になります。どうぞご了承下さい。

\*細川先生、田代先生、大石先生、金子先生、お世話になりました。


## ●お誕生日おめでとう●


●行事予定●

日	曜	行事	年少児	年中児	年長児
1	土				
2	日				
3	月		クリスマスバック制作(11日迄)	クリスマスバック制作(12日迄)	クリスマスバック制作(6日迄) 弁当日
4	火				
5	水			弁当日	
6	木				
7	金	生活発表会準備 (短縮保育・預かり保育なし)			
8	土	生活発表会			
9	日				
10	月	誕生会 弁当日	弁当日	弁当日	弁当日
11	火			ハローイングリッシュ	体操教室
12	水	クリスマス会			
13	木	個人面談(13時保育)	大掃除		
14	金	個人面談(13時保育)	↓		
15	土				
16	日				
17	月	個人面談(13時保育)			
18	火		副担任へのありがとうパーティー	リズム体操教室	大掃除
19	水	個人面談(13時保育)		大掃除	
20	木	終業式(短縮保育) ※預かり保育は職員研修のため、17:30迄となります。			
21	金	冬休み(1月6日迄) ※冬休み期間中の預かり保育は、17:30迄です。			
22	土				
23	日	天皇誕生日			
24	月	振替休日			
25	火				
26	水				
27	木				
28	金	仕事納め			
29	土				
30	日				
31	月				

●1月の行事予定●

8日(火): 始業式(短縮保育) 10日(木): 餅つき  
 16日(水)・17日(木): なかよし広場 19日(土): 第一回一日入園・教材申し込み  
 21日(月): 誕生会



●お知らせ・お願い●

全体

◆ご確認をお願いします

- ①お金【お預かり封筒・教材の注文代金など】に関して、子どもを介しての受け渡しは、ご遠慮下さい。保護者の方から直接、教員への手渡しをお願いします。
- ②防寒着について、寒さが一段と厳しくなってくる季節ですが、雪が降る日などを除いては、防寒着については園指定のジャンパーを着用して下さい。また、タイツを着用されるお子さんは、絵柄の無い指定の色をご確認下さい。(※11月園だよりに記載しています) マフラーや手袋は登降園においては着用可能ですが、遊びの際は危険を伴いますので着用していません。また、園でのカイロの使用はしないように子ども達に指導していますので、ご協力をお願いします。
- ③幼稚園バス停では、バスが停車・発車する際は、園児が飛び出さないように保護者の方で責任を持って整列・手を繋ぐなどの配慮をお願いします。特にバスが発車してから、バスを追いかけたり、道路の横断はとても危険です。安全面への考慮をよろしくをお願いします。

◆持たせて下さい

寒くなってまいりました。着替え用のパンツ・シャツ・靴下・タイツを常時カバンに入れて持たせて下さい。よろしくお願いします。

◆シートについて

年中・年長組は14日(金)、年少組18日(火)に持ち帰ります。綺麗に洗って保管して下さい。3学期も使用します。始業式に持たせて下さい。

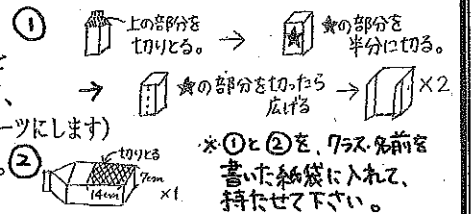
◆ピアノについて

ピアノを、年長児は17日(月)に持ち帰ります。年中児は個人面談の日にそれぞれ持ち帰って頂きますので宜しくお願いします。自宅で吹き口のお手入れをして下さい。またピアノ用の薄手のハンカチもきれいに洗って入れ直して下さい。3学期に、また使用します。年長組は1月11日(金)に、年中組は1月17日(木)に持たせて下さい。

年少組

◆クリスマスバック制作について

クリスマスバックを作ります。長さ40cmのリボンを2本と10牛乳パック3つを右図のような形を整えて、12月4日(火)までに持たせて下さい。(図で組み立ててブーツにします) ※底になる面にクラス・名前の記入をお願いします。



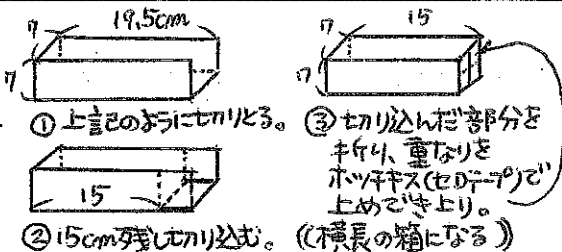
◆副担任へのありがとうパーティーについて

18日(火)に副担任の先生への「ありがとうパーティー」をします。1人100円程度のお菓子(みんなで集めてお菓子バイキングをします)と100mlのパックジュース1本と深めの紙皿(直径15cm程度)1枚を当日持たせて下さい。

年中組

◆クリスマスバック制作について

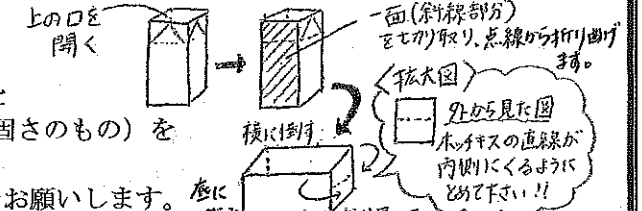
クリスマスバックを作ります。巾1.5cm~3cmのリボン60cmを2本と10牛乳パックを右図のように形を整えて12月4日(火)に持たせて下さい。 ※牛乳パックは、底になる面にクラス・名前の記入をお願いします。



年長組

◆クリスマスバック制作について

クリスマスバックを作ります。図のように組み立てた10牛乳パックと巾1.5cm程度のリボン60cm(結べる固さのもの)を12月3日(月)に持たせて下さい。 ※底になる面にクラス・名前の記入をお願いします。



◆郵便屋さんごっこ体験としてハガキを使用します

50円はがき(できれば年賀はがき)を、3日(月)に名前を書いたビニール袋に入れ、曲がらないように、クリスマスバックの材料と一緒に紙袋に入れて持たせて下さい。