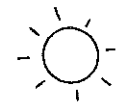



2018年度



4月園だより



認定こども園 東海大学附属自由ヶ丘幼稚園 園長 中村 武徳

世の中に 絶えて桜のなかりせば 春の心はのどけからまし 在原業平

高校時代を思い出される方も多かろうと思いますが、古文の授業で習ったような習わなかったような在原業平の有名な和歌です。「この世の中に桜というものがなかったら春をのどかな気持ちで過ごせるだろうに」という意味です。それほど日本人にとって桜は心が穏やかではられない、人の心を騒ぎ立てる力があるというのです。一年のうちでわずか10日間あまりを咲いて散っていくだけの植物なのに、他にもたくさんの好きな花があるというのに、何故か桜は別格の対象です。育ちゆく我が子も親にとっては別格の特別な存在です。慈しみ可愛がり育てて、これ以上の存在はないという方もあるでしょう。それだけに、我が子のことになると、夢中になり視野が狭まり適度な距離を保てない人も出てきます。それはいささか危険信号。子どもの人生は親の人生とは別物。自分を重ねすぎないように気をつけなくてはなりません。だからこそ幼児期の今をしっかりと過ごしていただきたいのです。思いっきり抱きしめてかわいがってください。その愛情を子ども自身が「ああ、愛されているんだなあ」と感性で感じていることがとっても大切なことです。この「ああ、愛されているんだなあ」の思いは本人のその後の人生のもっとも基盤となります。これがしっかりあれば、多少の苦労や遠回りがあっても必ず原点に立ち返れます。人を愛し愛される、人を大切に考える力は「ああ、自分は愛されているんだなあ」が原点ですよ。他人を非難し他人をけなしなじる傾向のある人は子どもの頃の愛情不足が原因にあるときえ言われています。「～ちゃんのこと大好き」感を時折出してあげてくださいね。

さて、今年も桜が咲きました。ほっておいても咲くようなものですが、実は一年間の目に見えない樹木内の営みがあって初めて花を咲かせています。わずか10日あまりの桜にも一年間の充電期間が欠かせないわけです。その目に見えない力（非認知能力）こそが幼児期の力。どこか子育てに通じているような桜からのメッセージです。さあ、2018年度の始まりです。明るく元気で笑顔の絶えない園にいたしましょう。今年度も何とぞよろしく願い申し上げます。

[4月のうた] 桜ほど 花も香りもなけれども 青空見上げ 春を謳はむ

●学年目標●

1歳児	①新しい環境の中で、要求を受け止めてもらい、安心して過ごせるようになる。 ②保育者と一緒に好きな遊びを見つけて遊びながら信頼関係を結ぶ。
2歳児	①新しい環境に慣れ、保育者と信頼関係を結ぶ。 ②好きな遊びを見つけ保育者や友達と一緒に楽しむ。
年少組	①喜んで登園し、好きな遊びや場所を見つけ、安心して過ごす。 ②保育者やクラスの友達と一緒に過ごす中で、園生活の流れを知る。 ③進級・入園の喜びを味わいながら、新しいクラスや担任を知る。
年中組	共通：喜んで登園し保育者や友達と関わる中で好きな遊びを見つける。 新入児：園生活の流れを知り、安心して過ごす。 進級児：進級の喜びを味わい、自分の好きな遊びや安心する場所を見つけて過ごす。
年長組	①保育者や友達に親しみ、新しい生活への期待を高める。 ②異年齢児との関わりやお世話を進んで行い、年長になった喜びを感じる。 ③春の自然に触れ、興味・関心をもつ。



●お知らせ●

★「園だより」「クラスだより」「給食献立表」について

毎月月末に発行します。行事及び学年活動内容、弁当日などをご確認ください。

★「重要事項説明書」「園生活について」(※進級児は3月9日(金)、新入児は一日入園にて配付済み)

「2018年度 重要事項説明書」「2018年度 園生活について」は必ず目を通し、さまざまな決まり事など確認して下さい。

★未就園児遊びの会『にこにこパンダ』体験日について

日時：4月12日(木) 14:30~15:10 (受付 14:00~)

場所：本園ホール ※お友達をお誘い下さい。事前申し込みは不要です。

対象児：2014年(H.26)4月2日生まれ~2016年(H.28)4月1日生まれ



★課外クラブ(年長児対象)について

サッカークラブ、新体操クラブが5月から始まります。その前に、体験を下記の日程で行います。

サッカークラブは10日(火)、新体操クラブは11日(水)です。詳細は本日配付の手紙でご確認ください。

★バス通園・自主通園について

○年度初めのため道路の混雑や、新入園児がバスの乗降に慣れるまでバスの運行が遅れ気味になります。ご了承のうえ、ご協力下さい。また、乗降場所では整列してスムーズに乗降できるよう各バス停にてご配慮下さい。また今後、バス時刻に著しく支障がでる場合は差し替えをする可能性もあります。

※15分以上遅れる場合は、メール配信システムより遅延のお知らせが入ります。

※バスキャッチでの時刻のお知らせは、目安であり、電波状況・システム上の都合により配信されない場合があります。バス時刻表の時間にはバス停にお越し下さい。

○自主通園について：送りで登園される方は9:30までの登園にご協力下さい。

○園にお迎えに来られる時間は(園児が新しい環境に慣れるまでは特に)、11時降園は11:30までに、14時降園は14:30までのお迎えにご協力下さい。

★東門開門について

登降園の際は東門(2号館入り口)をご利用頂きますが、門の開け放しにご注意下さい。「カチッ」と音がする迄、確実に閉めて下さい。

※ご来園の際はインターホンを押し、翼の会カードをかざし、【クラス・名前・用件】を伝えて、解除の後お入り下さい。お帰りの際は、解除ボタンを押し退出して下さい。

※尚、開閉時に、くれぐれも園児の飛び出し等にご注意いただき、他のお子さんの出入りにご配慮下さい。

また扉で手などを挟む事がないよう保護者の皆様の責任のもとにご留意下さい。

※解除ボタンは必ず保護者の方で押してください。お子様には絶対に押させないでください。

★保育参観について

◎年長組：4月17日(火) ◎年中組：4月18日(水) ◎年少組・1・2歳児：4月19日(木)

時間は10:30~12:30予定しています。当日は親子で一緒に弁当を食べて親子降園です。

※1号認定児さんは早朝保育利用が可能です。

※2・3号認定児さんにおいては、早朝と午後の保育利用が可能です。

※詳細は後日配付します手紙でご確認ください。

★13日(金)までのお迎えについて【1号認定児】

9日(月)~13日(金)迄のお迎えは、年少組は各クラス、年中組はさくら組、年長組はひかり組です。また、降園バスの2・3便の園児は、降園時間までしばらく時間があります。『氷砂糖』をおやつに食べさせる予定です。不都合な方は担任までお知らせ下さい。

★16日(月)からの迎え教室について【1号認定児】

○今年度はお迎えクラスを2クラスに分けています。自主通園の方はうさぎ組へ、バス通園の方でお迎えをされる方はきりん組へお迎えをお願いします。

★健康診断について※詳細は18日(水)に尿検査の容器と手紙、問診票を持ち帰ります。ご確認ください。

「尿検査」及び「内科検診」を下記の日程で行います。

*尿検査：24日(火)に検査容器を持ち帰り、26日(木)に回収します。



*内科検査：4月20日(金)・23日(月)・24日(火)・25日(水)

★生活調査票について 先日お知らせしましたが「生活調査票」を本日持ち帰っております。訂正や追加がありましたら赤で記入をお願いします。必ず、翌日ファイルに入れて持たせて下さい。

★メール配信システムについて すでに配付済みの「重要事項説明書」「園生活について」を確認ください。

●行事予定●

日	曜	行事	1・2歳児	年少児	年中児	年長児
1	日					
2	月					
3	火					
4	水					
5	木	始業式(短縮)				
6	金	入園式準備(短縮)				
7	土	入園式	元ひよこ組休園	在園児休園	在園児休園	在園児休園
8	日					
9	月	短縮開始(13日迄)	安心できる場所で好きな遊びを楽しむ。(月内)		自己紹介	園内巡り
10	火	サッカークラブ体験				サッカークラブ体験日
11	水	新体操クラブ体験			道具確認	新体操クラブ体験日
12	木	未就園児体験	身体測定			
13	金					身体測定
14	土	2・3号土曜日保育利用				
15	日					
16	月	平常保育開始 誕生会(弁当)	弁当日	弁当日	弁当日	弁当日
17	火	年長組保育参観		園内巡り(月内)	身体測定	※弁当・親子降園
18	水	年中組保育参観		身体測定	※弁当・親子降園	進級新入写真撮影
19	木	年少組1・2歳児保育参観	※弁当・親子降園	※弁当・親子降園	進級新入写真撮影	バス避難訓練
20	金	内科検診				母の日プレゼント作り
21	土	2・3号土曜日保育利用				
22	日					
23	月	内科検診		母の日プレゼント作り	母の日制作	
24	火	内科検診		園内巡り(5月中旬迄)		
25	水	内科検診			夏野菜植え(週内)	
26	木	尿検査(提出日)	母の日制作(5月9日迄)			
27	金	避難(消火)訓練				
28	土	2・3号土曜日保育利用				
29	日	昭和の日				
30	月	振替休日				



<5月の行事> 9日(水)・10日(木):視力検査(年長) 11日(金):翼の会総会
 14日(月):誕生会(弁当日) 30日(水):避難(消火)訓練(年間行事予定より変更しています)
【お知らせ】13年間ハローイングリッシュを担当したマーク先生が、ご自身の都合で急遽お辞めになることになりました。お世話になりました。後任は現在検討中です。

●お知らせ・お願い●

◆出席ノートと連絡帳について
 *配付する手紙類は、出席ノート(カラーゴム)に挟んでリュックのポケットに入れて帰ります。毎日必ず、ご確認下さい。(※カラーゴムはシール帳の大きさに合わせて調節し、飾りのない物をご用意下さい)
 *連絡帳は保護者から連絡がある時のみ記入し出席ノートに挟んで下さい。連絡がない時にはお手数ですが出席ノートから外し大切に保管しておいて下さい。(※連絡帳は卒業まで使用します)
 *出席ノートの園児欄・保護者の欄のご記入は不要です。(既にご記入をされている場合は、そのままでも構いません)
 *今月は下記の期日と、毎月月初めに出席ノートを整理の為、預かります。
 ・年長・年中・年少進級児:本日5日(木)にお預かりし、9日(月)にお返しします。
 ・新入園児の年長・年中・年少児・1・2歳児:9日(月)にお預かりし、11日(水)にお返しします。

◆体操服の着替えについて
 *9日(月)~13日(金)の短縮保育期間中・16日(月)誕生会日は、体操服に着替えませんので必要ありません。年少児は、しばらく体操服(名札・パス札を付けて)・赤白帽子で登園して下さい。
 *全学年、着替え用として、パンツ1枚・シャツ1枚・靴下1足を通園リュックの中に随時確認して携帯して下さい。(年少児は、多めに持たせて下さい。また、体操服上下の着替えも予備でありましたら、入れておいて下さい。)

全体

◆持たせて下さい
 *雑巾:大1枚・小(大の1/2)2枚を無記名にて、2・3日(月)迄
 *スーパーの袋:無記名にて3~5枚程度を2・3日(月)迄
 *遠足用シート:一人用の畳みやすい大きさのビニールシートを布製の袋(記入・子どもが出し入れしやすい物)に入れて、年長組は9日(月)に持たせて下さい。園にて保管し、園外保育時に使用します。(年少・年中組はまだ使用しません。1・2歳児は必要ありません)
 *ピアノカ:年長児・年中児は5月より開始です。持参日をお知らせする迄、自宅にて保管して下さい。(吹き口の確認をお願いします。吹き口のみ別途購入も出来ます)
 ※1・2号認定の方は、ご家庭にある箱ティッシュおよびビニール袋、年少組はウエットティッシュ(日本製、水分99%、口拭きタイプのもの)を提供して下さい。個数・枚数・サイズは問いませんので2・3日(月)迄に持たせて下さい。
 3号認定の方は必須です。すでに持たせていただいている方は結構です。よろしくをお願いします。



◆入園進級記念写真撮影について(年中・年長児対象):
 *1・2歳児・年少組は入園式当日に、保護者同伴で記念写真撮影致しますが、年長組・年中組においては、園児と担任のみにて入園・進級の記念写真撮影をします。日程は左記の各学年の行事予定表でご確認下さい。9時45分には年中・年長組全員の登園完了をお願いします。欠席された場合は別撮りし、枠内になりますのでご了承下さい。
 写真撮影日は制服(ベスト付ズボン・スカート・ポロシャツ)・紺ハイソックスを着用し、必ず名札をつけて登園して下さい。写真は5月中旬の「翼の会総会」の時に販売予定です。

◆2号・3号認定のお預かり料金等の超過金徴収について
 *今年度より超過金徴収は口座引き落としとなります。翌月の保育料に加算して徴収します。

1・2歳児


◆箱ティッシュとウエットティッシュについて、ご協力よろしくお願いします。
 毎月、月初めに箱ティッシュとウエットティッシュを集めています。必ず名前を書いて持たせて下さい。

年少児

*体操服登園について
 年少児は、9日(月)から園生活に慣れるまで、体操服登園【長袖体操服・体操ズボン・赤白帽子】をお願いします。(5月7日より制服登園になります。)気候に応じて、トレーナーを着せて下さい。また、名札・パス札を必ず付けて下さい。
 *お預かり保育について
 1号認定児の新入園児さんは、園生活に慣れるまで(5月中旬まで)お預かり保育はご遠慮下さい。

年中児

*母の日製作
 1リットル牛乳パックを図のように切り取り、4月23日(月)までに持たせてください。牛乳パックの底面にクラス・名前を記入ください。



年長児

*色鉛筆を持たせて下さい。
 進級年長児は、3月にお渡ししている進級祝い色鉛筆(1本ずつに記名)を、まだ持参していない方は、9日(月)迄に持たせて下さい。
 *三角巾とエプロンを持たせて下さい。給食準備で使用します。『園生活について』を参考にして布製の袋に入れて16日(月)に持たせて下さい。ひとつひとつに記名をお願いします。既製のエプロンを使用する時も三角巾・エプロン共にゴムをつけサイズを合わせて下さい。ご家庭で着脱の練習をしておいて下さい。