

2016年度



1月園だより



認定こども園 東海大学附属自由ヶ丘幼稚園 園長 中村 武徳

初春や 眼鏡のままに うとうと 日野草城

明けましておめでとうございます。昨年中は「認定こども園」としてのスタートしたことを始め、熊本地震等の影響を受けるなど変化の多い中、皆様のご理解とご協力を賜り大変お世話になりました。本年も何とぞよろしくお願ひ申し上げます。

さて、冒頭の句のような、穏やかな新年をお迎えになりましたでしょうか。まるで私の日常を詠んだような句であります。毎年のことながら、年長さんはいよいよ小学校入学へ向けてのトレーニングを意識した活動が始まります。それと同時に卒業式へ向けての準備も開始します。その準備が入学前の心構えにもつながっています。だからと言って、園でも家でも「小学校なんだから、しっかりして……」の連続では子どもが追い詰められます。むしろ、楽しみに待つような声掛けをお願い致します。とりわけ、日本では、幼稚園活動から義務教育への変化はカルチャーショックであり、順応することにいささか抵抗感を持つ人もあります。のびのび幼稚園から時間割教育の一斉指導の小学校へでは無理もありません。少しずつ親子で同じ方向を見ながら、横に付いて自分で取り組む練習期間を設けてください。ちょうど、初めての自転車乗りの練習のように、ハンドルを持って自転車を支えながら、少しずつ助ける力を減らしていきます。知らず、やがて手を離しても自分で乗れるものです。時間が掛かっても自力での取り組みを応援してください。さあ、楽しみな3学期です。

[1月の歌] うとうと 手元の本は落ちにけり 話の続きは夢の中にて

●学年目標●

1歳児	①保育者に見守られながら身の回りのことを自分から進んでしようとする。 ②保育者や友達と簡単な言葉でやり取りを楽しむ。
2歳児	①友達と一緒に、ごっこ遊びや正月遊びを楽しむ。 ②友達とのやり取りを経験しながら自分の思いを伝えたり、相手の気持ちを知る。 ③冬の自然を見て感じたり、触ったりして楽しむ。
年少児	①正月遊びや伝承遊びに興味・関心を持ち楽しむ。 ②簡単なルールのある遊びを通して、みんなで一緒に遊ぶ楽しさを味わう。 ③冬の自然に興味を持ち、見たり触れたりする。
年中児	①ルールのある遊びや集団遊びを他のクラスとも共有しながら楽しむ。 ②お正月の遊びや伝承行事に興味を持ち、楽しむ。 ③身近な冬の自然(氷・霜・雪)に触れ、興味・関心を持つ。
年長児	①伝統行事に親しみを持ち正月遊びなどを楽しむ中で、文字や数への関心を深める。 ②自分の力を発揮しながら、友達と力を合わせて遊びや活動に取り組む。 ③霜や氷などの自然事象に気付き、調べたり触れたりして遊びに取り入れ楽しむ。

●お知らせ●

★持たせて下さい

*2学期に持ち帰った『ねがい』(保護者印を押して下さい)をピンクの封筒に入れて、また年長・中・少組は『ピクニックシート』、年長児は『縄跳び』と『エプロン』を、11日(水)に持たせて下さい。
*ピアノカを、年長児は11日(水)、年中児は12日(木)に持たせて下さい。(ケースの中にピアノカ用ハンカチを入れて下さい)

★2017年6月開始の未就園児遊びの会「にこにこパンダ」会員募集について

2017年度開始の募集について、後日別紙にて配付します。どうぞお知り合いの方をご紹介下さい。

★(年長のみ)小学校入学に備えて、ハンカチの携帯を習慣づけていきたいと思ひます。

毎日ハンカチをポケットに入れて持たせて下さい。徐々に自分で気づき準備ができるといいですね。
※お手拭タオルは使用しません。コップは歯磨きやうがいに使ひますので持たせて下さい。

★降雪時の対応について

降雪の影響によりスクールバスの運行が困難と思われる場合は、メール配信システムにて『自由登降園』または『休園』の連絡をします。また、ホームページの「お知らせ」にも同じ内容を掲載します。ご確認下さい。

*【自由登降園】の場合は、ご家庭で送迎していただきますが、お休みされても欠席扱いにはなりません。給食日でもお弁当を持参していただきます。当日は14:00降園(変更の可能性あり)で、預かり保育・課外活動はありません。ご了承下さい。また、登園途中でも雪が降り、スクールバスの運行に影響が出そうな場合は、登園途中でも『自由登降園』をお願いすることもあります。

*【休園】の場合は、全ての登降園が困難、または危険と判断した際は『休園(お預かり保育なし)』となる場合もありますのでご了承下さい。

※2・3号認定児においては、時間帯など上記とは限りません。状況に応じて判断させていただきます。

★ティッシュ・カイロ携帯について

ティッシュは幼稚園に随時置いておりますので、携帯の必要はありません。カイロの携帯は安全上禁止しております。子ども同士のやり取りが原因で、トラブルになることもあります。

★バス停のマナーについて(※必ず保護者の方が手をつないでください)

乗降場所では整列してスムーズに乗降(整列・小さなお子様の安全面)できるよう各バス停にてご配慮下さい。帰りのバスで降車後、走り出したり、動かれますと大変危険です。大きな事故へ繋がりがかねませんので、緊張感を持ちマナーの再確認をお願い致します。ご協力宜しくお願ひ致します。

★20日(金)「もちつき」:昔ながらの臼と杵を使って、餅を搗きます。(1月10日現在実施予定)

年長組はねじりハチマキをして餅つきをします。日本手拭い、または結びやすいバンダナや大判ハンカチ(硬いハンカチは不可)を、年中・少・あひる組は餅丸めをします。ゴム付き三角巾(※園生活のしおり参照:お手持ちになれば、ゴムなし三角巾もしくは年長組と同様のものを持たせて下さい)を、必ず名前を記入して18日(水)に持たせて下さい。ひよこ組は応援のみです。持ってくるものはありません。

※また爪を短く切り清潔にしておきましょう。ご協力お願ひします。
※衛生管理上、持ち帰りのお餅はありません。園で搗きたてのお餅をいただきます。ご了承下さい。
※昨年末から流行しています「感染性胃腸炎」等の拡大の様子を見ながら実施の有無を決定致します。

★27日(金)「豚汁パーティー」:みんなで力を合わせて調理します。

年長・中・少組で野菜切りに挑戦します。具材を集めたいと思ひますので、ご協力下さい。

◎材料は何でも構いません。豚汁に入れたら美味しい具材(白菜・芋類・ごぼう・長ネギ・ニラ・玉葱・糸こんにゃく・厚揚げ・かまぼこ・ちくわ等々)の中からご家庭で用意いただける物一種類を、皮をむいて適量(お碗一杯分程度)を、そのまま鍋に入れられるくらいの適当な大きさに切って、前日の26日(木)に持たせて下さい。《アレルギーのある方はご相談下さい。》

※尚、大根・人参は幼稚園の畑で収穫した物を使ひますので、それ以外でお願ひします。

★2月1日(水)年長保育参観(うたごえコンサート)について

年長児最後の保育参観を行います。当日は、親子でお弁当を食べ、親子で降園となります。詳細は後日お手紙を配付しますのでご確認下さい。よろしくお願ひします。

●行事予定●

日	曜	行事	1・2歳児	年少児	年中児	年長児
1	日	元日				
2	月					
3	火					
4	水					
5	木					
6	金					
7	土	◎土曜日保育利用				
8	日					
9	月	成人の日				
10	火	始業式	お正月遊び(月内)	お正月遊び(月内)	お正月遊び(月内)	お正月遊び(月内)
11	水	にこパン			身体測定	書初め
12	木	なかよし広場・にこパン	なかよし広場※弁当	なかよし広場		なかよし広場
13	金	なかよし広場	なかよし広場	なかよし広場		なかよし広場
14	土	◎土曜日保育利用				
15	日					
16	月	誕生会・弁当日	誕生会(弁当日)	誕生会(弁当日)	誕生会(弁当日) 制作「べんぎん」(20日迄)	誕生会(弁当日) 鬼のお面作り(月内)
17	火	にこパン		絵の具制作「鏡餅」 (20日迄)	ハローイングリッシュ	体操教室(跳び箱)
18	水	にこパン				アルバム写真撮影
19	木	にこパン				赤間小学校交流会※弁当
20	金	餅つき	餅つき	餅つき	餅つき	餅つき
21	土	◎土曜日保育利用・一日入園①				
22	日					
23	月	園長先生とゆかいなお茶会	鬼のお面作り(月内)	鬼のお面作り(月内)	鬼のお面作り(月内)	アルバム写真撮影(予備日)
24	火	にこパン			リズム体操教室	ハローイングリッシュ
25	水	にこパン				
26	木	にこパン				
27	金	豚汁パーティ	豚汁パーティ	豚汁パーティ	豚汁パーティ	豚汁パーティー ドッジボール大会
28	土	◎土曜日保育利用				
29	日					
30	月	避難訓練	避難訓練	避難訓練	避難訓練	避難訓練
31	火	にこパン		弁当日	弁当日	体操教室(跳び箱)

【2月行事予定】

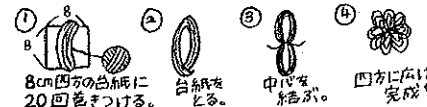
1日(水):【年長】保育参観 2日(木):観劇会 3日(金):節分豆まき
 9日(木)・10日(金):バイキング食事会【縦割り6クラス①②】 13日(月):誕生会
 15日(水):【年少・あひる・ひよこ】保育参観 17日(金):【年中】保育参観
 20日(月):避難訓練 22日(水)23日(木):なかよし広場
 24日(金):【年長】お別れ遠足 27日(月):お別れ食事会

●お知らせ・お願い●

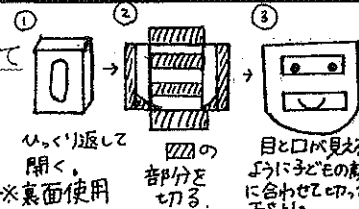
◆日常の遊びに使用します。(常時、受け付けています)
 並太以上の太さの明るい色の毛糸を集めています。あやとり、マフラー編みで使用したいと思
 います。
 ◆着替え用のパンツ・タイツ(スパッツ:幅広いものは避け足にフィットしたもの)について
 あひる組・年中児・年少児は、着替え用パンツと靴下(スパッツ着用の場合はスパッツ、タイ
 ツ)をビニール袋に入れ常時カバンに入れて下さい。必ず名前を表に記入して下さい。年長も
 朝タイツ・スパッツをはく場合は予備をカバンに入れてください。着替える場合、予備がなく
 困っております。(園でお貸したパンツや体操服がありましたら、返却をお願いします。)
 ◆使わなくなった上靴などありましたら譲って下さい。
 上靴が濡れた場合の履き替え用に、予備の上靴を譲って頂ける方は、名前をマジックなどで消
 して持たせて頂くと助かります。よろしくお願いします。

◆鬼のお面作りをします。
 鬼の髪の毛・ヒゲに使用します。年少組の形を整えた毛糸(並太で一般的な毛糸)8個を、
 クラス・名前を書いた袋に入れて16日(月)迄に持たせて下さい。
 ◆雑巾を持ってきてください
 12月の園だよりでお知らせしていました雑巾を11日(水)迄に持ってきてください。合わせて
 1月分のウェットティッシュもお願いします。
 ◆ビニール袋(ひよこ組)を持ってきてください
 縦35cm×横25cm程度のポリ袋(100枚)を16日(月)迄に持ってきてください。

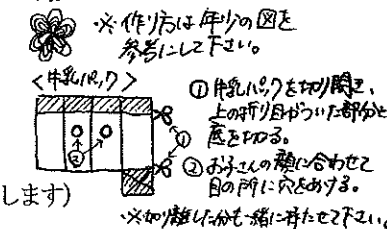
◆鬼のお面作りをします。
 鬼の髪の毛・ヒゲに使用しますので、右記のように
 形を整えた毛糸(並太で一般的な毛糸)8個を、
 クラス・名前を書いた袋に入れて16日(月)迄に持たせて下さい。
 ◆年長さんへプレゼント作りをします。
 104-乳パックを1本使用しますので、準備をお願いします。詳細は2月園だよりにてお知らせします。



◆鬼のお面を作ります。
 右の図のようにティッシュ箱を切り、名前を書いた紙袋に入れて
 20日(金)迄に持たせてください。
 ◆年長さんへプレゼント作りをします。
 10牛乳パックを1本2月に集めますので準備をお願いします。詳細は2月園だよりにてお知らせします。



◆卒業アルバム用の写真撮影(個人・集合写真撮影)を行います。*18日(水)〈予備日:23日(月)〉
 ※集合写真は園庭で撮影予定です。18日(水)の天候状況次第では、23日(月)に延期します。
 【服装】:制服のベスト付きズボン・スカート・ポロシャツ・紺ハイソックス・名札(必ず付けて下さい)
 ※寒い時はトレーナー着用可。撮影時に脱いで撮ります。髪飾り・髪ゴムなど華美な物はご遠慮下さい。
 ※18日(水)・23(月)、両日も正規の服装をお願いします。<髪の毛用毛糸>
 体調を整えて全員で撮影出来ることを願っています。
 尚、集合写真撮影欠席の場合は別枠になります。ご了承下さい。



◆鬼のお面作りをします。
 形を整えた鬼の髪の毛用の毛糸5個(右図参照)と
 牛乳パックを右記の図のように切り、内側に名前を書き紙袋に
 入れて、13日(金)に持たせて下さい。(紙袋にも記名をお願いします)
 ◆ドッジボール大会をします!
 毎年恒例のクラス対抗ドッジボール大会です。豚汁を煮込んでいる時間に行ないます。優勝トロフィー
 をめざしてがんばります!
 ◆2月1日(水)保育参観(うたごえコンサート)について
 年長児最後の保育参観を行います。当日は、親子でお弁当を食べ、親子で降園となります。
 詳細は後日お手紙を配付しますのでご確認ください。よろしくお願いします。