

2014年度

1月園だより

東海大学付属自由ヶ丘幼稚園 園長 中村 武徳

初富士に かくすべき身も なかりけり 中村 汀女

あけましておめでとうございます。昨年中は皆様には一方ならぬお世話になりました誠にありがとうございました。本年も何とぞよろしくお願い申し上げます。

冒頭の句、「元日に仰ぐ爽やかな富士に対しては、山容あらわで隠しているところがまったくない。富士そのものが自分を隠さないだけでなく、こちらまで一切を素直にして向かいたいという気になる」という句意です。富士に限らず雄大な自然に向き合う時、人は自ずと襟を正します。初日の出遥拝や初詣にも同じく襟を正すという意味があるのでしょうか、どうもイベント行事になりがちです。毎日の習慣の中にも、時にはその趣旨や意義を考えて臨みたいものです。

昔から、「一年の計は元旦にあり」と言われてきました。暮れに一切の始末をつけなければ正月を迎えられなかった昔は、同時に正月に数え年をとることになっていましたから、正月を迎える意味が比較にならないほど重要な意味を持っていました。また、元旦とは元日の朝だけを指す言葉ですから、一月一日の朝はとても神聖であり大事な時間でした。一連の正月のしきたりに子どもの頃は緊張感さえありました。それだけに一年の計画や心積もりをしつかりと胸に抱くように仕向けられていたものです。それに比べ今はとても自由で伸びやかで楽しい休日です。ある意味ではよい時代になりました。暮れの墓掃除やお参りも子どもの頃からの参加行事の一つで、こういうふうにするものだ、と言わず語らず大人が教えてきたことです。初詣やお雑煮・年賀状くらいしか正月行事が残らなくなりましたが、それでも心の内では新年を迎えた適度な緊張感を持ちたいものです。どうぞそれぞれのご家族なりの初春をお過ごしくださいませ。

さて、子どもたちも3学期を迎え、それぞれの学年の総仕上げの時となりました。とりわけ年長さんは卒業証書授与式に向けて、そして新入学に向けての大事な三ヶ月となります。いつしか顔つきも引き締まって頼もしい表情さえ窺えます。幼稚園なりの有終の美を飾ってほしいと思います。年少さん年中さんのこの一年の成長の見事さはすでにご承知の通りです。何と実のある月日であったことでしょう。よい学年の仕上げが明日に繋がりますように。

[1月の歌] 昭和なら90年となりけり 思い出もまた遠くになりて

●学年目標●

年少児	①正月遊びや伝承遊びに興味を持ち楽しむ。 ②友達と協力して活動することや、みんなで一緒に遊ぶ楽しさを味わう。 ③冬の自然に興味を持ち、見たり触れたりする。
年中児	①共通のルールを守り、友達と一緒に工夫して遊びを進める楽しさを味わう。 ②お正月遊びや伝統行事に興味を持ち、楽しむ。 ③身近な冬の自然(氷・霜・雪など)に触れ、興味・関心を持つ。
年長児	①お正月遊びや伝統行事に親しみ、関心を高める。 ②今までの経験を生かし、友達と工夫しながら遊びを進める楽しさや充実感を味わう。 ③身近な冬の自然現象に気付き、試したり発見を楽しむ。

●お知らせ●

★退園したお友達・元気でね!

★持たせて下さい

*2学期に持ち帰った『ねがい』(保護者印を押して下さい)をピンクの封筒に入れて持たせてください。またピクニックシートを13日(火)に持たせて下さい。

*ピアノカを、年中児は14日(水)に、年長児は15日(木)に持たせて下さい。
(ケースの中にピアノカ用ハンカチを入れて下さい)

*年長児は縄跳びを13日(火)に持たせて下さい。
エプロンも9日(金)から使用しますので持たせてください。

★新年度導入に伴い、改善される事項について

2015年4月より改善される点の詳細を、本日配付の別紙にてご確認ください。

★2015年4月開始の2歳児園児募集・6月開始の未就園児遊びの会「にこにこパンダ」

会員募集について

本日配付の別紙にてご確認ください。

★バスキャッチによる欠席連絡について

毎日の登録状況により、バスカードを作成しております。継続して欠席する場合も、欠席登録をお願いします。(予約・取り消しも可能です。)

★降雪時の対応について

降雪の影響によりスクールバスの運行が困難と思われる場合は、メール配信システムにて『自由登降園』または『休園』の連絡をします。また、ホームページの「お知らせ」にも同じ内容を掲載します。ご確認ください。

『自由登降園』となった場合はご家庭で送迎していただきますが、お休みされても欠席扱いにはなりません。給食日でもお弁当を持参していただきます。当日は14:00降園(変更の可能性あり)で、預かり保育・課外活動はありません。ご了承下さい。

また、登園途中に雪が降り、スクールバスの運行に影響が出そうな場合は、『自由登降園』をお願いすることもあります。

※全ての登降園が困難、または危険と判断した際は『休園(お預かりなし)』となる場合もありますのでご了承下さい。

★ティッシュ・カイロ携帯について

ティッシュは幼稚園に随時置いておりますので、携帯の必要はありません。カイロの携帯は安全上禁止しております。子ども同士のやり取りが原因で、トラブルになることもあります。

●お誕生日おめでとう●

くま	きりん	うさぎ	りす
さくし	ひまわり	ばら	たんぼ
にじ	ひかり	つき	ほし

●行事予定●					
日	曜	行事	年少児	年中児	年長児
1	木	元旦			
2	金				「凧」
3	土				
4	日				
5	月				
6	火				
7	水				
8	木	始業式(短縮保育)	お正月遊び(16日迄)	お正月遊び(月内)	お正月遊び・凧あげ(月内)
9	金	餅つき・平常保育開始	餅つき	餅つき	餅つき
10	土				
11	日				
12	月	成人の日			
13	火		折り紙制作「ペンギンのお散歩」(16日迄) 身体測定	リズム体操教室	ハローイングリッシュ
14	水	なかよし広場	なかよし広場	なかよし広場	なかよし広場
15	木	なかよし広場	なかよし広場 弁当日	なかよし広場	なかよし広場 弁当日
16	金			身体測定	書初め(23日迄)
17	土	新入園児一日入園			
18	日				
19	月	誕生会 弁当日	弁当日	弁当日	弁当日・身体測定 鬼のお面制作(23日迄)
20	火	園長先生とゆかいなお茶会	鬼のお面制作(23日迄)	ハローイングリッシュ	体操教室
21	水			鬼のお面作り(23日迄)	アルバム写真撮影
22	木				
23	金				
24	土				
25	日				
26	月				アルバム写真撮影(予備日)
27	火			リズム体操教室	ハローイングリッシュ
28	水	豚汁パーティー			ドッジボール大会!
29	木			弁当日	
30	金				
31	土				

●2月の行事予定● ※2014年度進級園児(年少・年中児のみ)対象教材申し込み予定(1月下旬)

2日(月): 保育参観・安全教室【年長組】(親子降園) 3日(火): 節分

4日(水)・5日(木): バイキング食事会(クラス1回)

9日(月): 誕生会 16日(月): 保育参観【年中組】(親子降園)

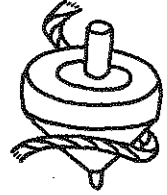
19日(木): 保育参観【年少組】(親子降園)

23日(月): 親子観劇会 24日(火): 避難訓練

25日(水): 個人面談【年長希望者】

26日(木): 個人面談【年中希望者】 26日(木)・27(金): なかよし広場

27日(金): 個人面談【年少希望者】 ※個人面談期間中は平常保育です。



●お知らせ・お願い●

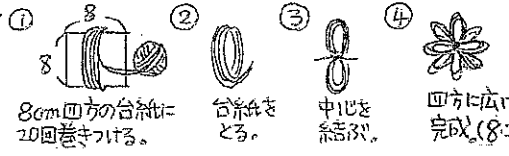
全体

- ◆日常の遊びに使用します(常時、受け付けています)
並太以上の太さの明るい色の毛糸を集めています。あやとりや、マフラー編みで使用したいと思えます。
- ◆着替え用のパンツについて
年中児・年少児は、着替え用パンツと靴下(スパッツ着用の場合はスパッツ、タイツ)をビニール袋に入れ常時カバンに入れて下さい。(必ず名前を表に記入して下さい) 園でお貸したパンツや体操服がありましたら、返却をお願いします。

年少児

- ◆鬼のお面作りをします。
鬼の髪の毛・ヒゲに使いますので、右記のように形を整えた毛糸(極太)3個を、クラス・名前を書いた袋に入れて16日(金)迄に持たせて下さい。
- ◆年長さんへプレゼント作りをします。
1ℓ牛乳パックを1本使用しますので準備をお願いします。
詳細は2月号でお知らせ致します。

〈毛糸〉① ② ③ ④

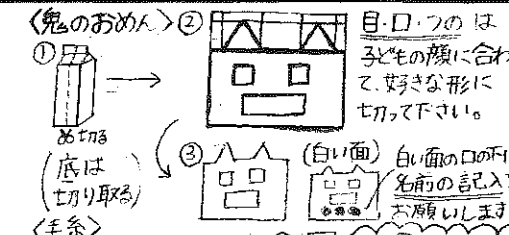


8cm四方の台紙に20回巻きつける。
台紙をきとる。
中心を結び。
四方に広げ完成(8コ)

年中児

- ◆鬼のお面作りをします。(右図を参照してください)
①鬼の髪の毛・髭に形を整えた毛糸(極太)10個と
②牛乳パックを使用しますので、毛糸と一緒にクラス・名前を書いた袋に入れて16日(金)迄に持たせて下さい。
※毛糸の余りがありましたら、髭など飾りつけ用に使いますので、分けて頂くと助かります。
- ◆年長さんへプレゼント作りをします。
1ℓ牛乳パックを右図のような形に切り取り、16日(金)迄に持たせて下さい。(無記名をお願いします)


〈鬼のおめん〉②



目・口の部分は子どもの顔に合わせて好きな形に七割して下さい。
①底は切り取る
③(白い面) 白い面の口の上に名前を記入をお願いします。
〈毛糸〉 作り方は年少児の図でご確認下さい。
④プレゼント作り
〈年長さんのプレゼント〉
① ② ③ (余った部分) 1.8cm×21cm 2本を
口を開く 7.5cm 1.8cm 21cm 正しくお願ひします。

年長児

- ◆卒業アルバム用の写真撮影(個人・集合写真撮影)を行います。*21日(水)〈予備日:26日(月)〉
※集合写真は園庭で撮影予定です。21日(水)の天候次第では、26日(月)に延期します。
【服装】: 制服のベスト付きズボン・スカート・ポロシャツ・紺ハイソックス・名札(必ず付けて下さい)
※寒い時はトレーナー着用可。撮影時に脱いで撮ります。
髪飾り・髪ゴムなど、華美な物はご遠慮下さい。
※21日(水)・26(月)、両日も正規の服装をお願いします。
体調を整えて全員で撮影出来ることを願っています。
尚、集合写真が欠席の場合は別枠になります。ご了承下さい。
- ◆鬼のお面作りをします。
形を整えた鬼の髪の毛用の毛糸10個(「年少児」の図参照)とお子さんの顔が全て覆われるようなサイズの紙皿を右記の図のように目の位置を切り取り、内側に名前を書き紙袋に入れて、15日(木)に持たせて下さい。(紙袋にも記名をお願いします)
※光沢のあるもの・糊の付けにくい紙皿は不可です。
- ◆小学校入学に備えて、ハンカチの携帯を習慣づけていきたいと思えます。
毎日ハンカチをポケットに入れて持たせて下さい。徐々に自分で気づき準備ができるといいですね。
※お手拭タオルは使用しません。コップは歯磨きやうがいに使いますので持たせて下さい。
- ◆2月2日(月)保育参観(親子安全教室)について
年長児最後の保育参観を行います。当日は、親子でお弁当を食べ、親子で降園となります。
詳細は後日お手紙を配付しますのでご確認ください。よろしくお願ひします。



※お子さんの目の位置に合わせて切り取る(2ヶ所)
*内側に名前記入

